



**ÓRGANO DE FISCALIZACIÓN SUPERIOR  
TLAXCALA**

# **Información Presupuestaria**

CUENTA PÚBLICA | 2022  
ÓRGANO DE FISCALIZACIÓN SUPERIOR  
DEL ESTADO DE TLAXCALA

PODER LEGISLATIVO

Cuenta Pública 2022  
 Poder Legislativo (Órgano de Fiscalización Superior)  
 Estado Analítico de Ingresos  
 Del 1 de enero al 30 de septiembre de 2022

Rubro de Ingresos	Ingreso					
	Estimado (1)	Ampliaciones y Reducciones (2)	Modificado (3= 1 + 2)	Devengado (4)	Recaudado (5)	Diferencia (6 = 5 - 1)
Impuestos	0	0	0	0	0	0
Cuotas y Aportaciones de Seguridad Social	0	0	0	0	0	0
Contribuciones de Mejoras	0	0	0	0	0	0
Derechos	0	0	0	0	0	0
Productos	600,000.00	0	600,000.00	1,159,901	1,159,901	559,901
Aprovechamientos	0	0	-	0	-	-
Ingresos por Ventas de Bienes, Servicios y Otros Ingresos	4,700,000.00	0	4,700,000.00	1,631,459	1,631,459	3,068,541
Participaciones y Aportaciones	0	0	-	-	-	-
Transferencias, Asignaciones, Subsidios y Otras Ayudas	83,392,866	0	83,392,866	64,647,604	64,647,604	18,745,262
Ingresos Derivados de Financiamientos	0	0	0	0	0	0
<b>Total</b>	<b>88,692,866.00</b>	<b>-</b>	<b>88,692,866.00</b>	<b>67,438,964.00</b>	<b>67,438,964.00</b>	<b>0</b>
				<b>Ingresos excedentes<sup>1</sup></b>		0

Estado Analítico de Ingresos Por Fuente de Financiamiento	Ingreso					
	Estimado (1)	Ampliaciones y Reducciones (2)	Modificado (3= 1 + 2)	Devengado (4)	Recaudado (5)	Diferencia (6 = 5 - 1)
<b>INGRESOS DEL PODER EJECUTIVO FEDERAL O ESTATAL Y DE LOS MUNICIPIOS</b>	<b>0</b>	<b>0</b>	<b>0</b>	<b>0</b>	<b>0</b>	<b>0</b>
Impuestos	0	0	0	0	0	0
Contribuciones de Mejoras	0	0	0	0	0	0
Derechos	0	0	0	0	0	0
Productos	0	0	0	0	0	0
Aprovechamientos	0	0	0	0	0	0
Participaciones, Aportaciones, Convenios, Incentivos deriv. De la colab. Fiscal y Fondo Distintos de Aportaciones	0	0	0	0	0	0
Transferencias, Asignaciones, Subsidios y Subvenciones, y Jubilaciones y Jubilaciones.	0	0	0	0	0	0
<b>INGRESOS DE LOS ENTES PÚBLICOS DE LOS PODERES LEGISLATIVO Y JUDICIAL, DE LOS ORGANISMOS AUTÓNOMOS Y DEL SECTOR PARAESTATAL O PARAMUNICIPAL, ASÍ COMO DE LAS EMPRESAS PRODUCTIVAS DEL ESTADO</b>	<b>88,692,866</b>	<b>-</b>	<b>88,692,866</b>	<b>67,438,964</b>	<b>67,438,964</b>	<b>21,253,902</b>
Cuotas y Aportaciones de Seguridad Social	0	0	0	0	0	0
Productos	600,000.00	-	600,000.00	1,159,901	1,159,901	559,901
Ingresos por Ventas de Bienes, prestación de servicios y Otros Ingresos.	4,700,000.00	-	4,700,000.00	1,631,459	1,631,459	3,068,541
Transferencias, Asignaciones, Subsidios y Subvenciones, y Jubilaciones y Jubilaciones.	83,392,866	0	83,392,866	64,647,604	64,647,604	18,745,262
<b>Ingresos derivados de financiamiento</b>	<b>0</b>	<b>0</b>	<b>0</b>	<b>0</b>	<b>0</b>	<b>0</b>
Ingresos Derivados de Financiamientos	0	0	0	0	0	0
<b>Total</b>	<b>88,692,866.00</b>	<b>-</b>	<b>88,692,866.00</b>	<b>67,438,964.00</b>	<b>67,438,964.00</b>	<b>-</b>
				<b>Ingresos excedentes<sup>1</sup></b>		-

<sup>1</sup> Los ingresos excedentes se presentan para efectos de cumplimiento de la Ley General de Contabilidad Gubernamental y el importe reflejado debe ser siempre mayor a cero

CP. María Isabel Delfina Maldonado Textle  
 Auditora Superior del Órgano de Fiscalización Superior  
 del Congreso de Tlaxcala

TLAXCALA  
 ÓRGANO DE FISCALIZACIÓN  
 SUPERIOR


Lic. María Jesús Angeles Martínez Nava  
 Directora Administrativa

CUENTA PÚBLICA | 2022  
 ENTIDAD FEDERATIVA DE TLAXCALA |  
 AL 30 DE SEPTIEMBRE

**Cuenta Pública 2022**

**Poder Legislativo (Órgano de Fiscalización Superior)**  
**Estado Analítico del Ejercicio del Presupuesto de Egresos**  
**Clasificación Administrativa**  
**Del 1 de enero al 30 de septiembre de 2022**

Concepto	Egresos					Subejercicio 6 = ( 3 - 4 )
	Aprobado	Ampliaciones/ (Reducciones)	Modificado	Devengado	Pagado	
	1	2	3 = ( 1 + 2 )	4	5	
Órgano de Fiscalización Superior	88,692,866.00	-	88,692,866.00	55,870,603.00	55,619,184.00	32,822,263.00
<b>Total del Gasto</b>	<b>88,692,866.00</b>	<b>-</b>	<b>88,692,866.00</b>	<b>55,870,603.00</b>	<b>55,619,184.00</b>	<b>32,822,263.00</b>

  
 C.P. María Isabel Delfina Maldonado Textle  
 Auditora Superior del Órgano de Fiscalización Superior  
 del Congreso de Tlaxcala



  
 Lic. María de los Angeles Martínez Nava  
 Directora Administrativa

**Cuenta Pública 2022**

**Poder Legislativo (Órgano de Fiscalización Superior)**  
**Estado Analítico del Ejercicio del Presupuesto de Egresos**  
**Clasificación Económica (por Tipo de Gasto)**  
**Del 1 de enero al 30 de septiembre de 2022**


Concepto	Egresos					Subejercicio 6 = ( 3 - 4 )
	Aprobado	Ampliaciones/ (Reducciones)	Modificado	Devengado	Pagado	
	1	2	3 = ( 1 + 2 )	4	5	
<b>Gasto Corriente</b>	86,973,122.00	-	86,973,122.00	55,731,809.00	55,480,390.00	31,241,313.00
<b>Gasto de Capital</b>	1,719,744.00	-	1,719,744.00	138,794.00	138,794.00	1,580,950.00
<b>Amortización de la Deuda y Disminución de Pasivos</b>						
<b>Total del Gasto</b>	<b>88,692,866.00</b>	<b>-</b>	<b>88,692,866.00</b>	<b>55,870,603.00</b>	<b>55,619,184.00</b>	<b>32,822,263.00</b>

C.P. María Isabel Delfina Maldonado Textle  
 Auditora Superior del Órgano de Fiscalización Superior  
 del Congreso de Tlaxcala



Lic. María de los Angeles Martínez Nava  
 Directora Administrativa

CUENTA PÚBLICA | 2022  
ENTIDAD FEDERATIVA DE TLAXCALA |  
AL 30 DE SEPTIEMBRE

 Organismo de Fiscalización Superior Tlaxcala	Cuenta Pública 2022  Poder Legislativo (Órgano de Fiscalización Superior) Estado Analítico del Ejercicio del Presupuesto de Egresos Clasificación por Objeto del Gasto (Capítulo y Concepto) Del 1 de enero al 30 de septiembre de 2022
--	--


Concepto	Egresos					
	Aprobado	Ampliaciones/ (Reducciones)	Modificado	Devengado	Pagado	Subejercicio
	1	2	3 = (1 + 2)	4	5	6 = (3 - 4)
<b>Servicios Personales</b>	<b>77,822,484.00</b>	-	<b>77,822,484.00</b>	<b>49,151,764.00</b>	<b>48,940,858.00</b>	<b>28,670,720.00</b>
Remuneraciones al Personal de Carácter Permanente	19,063,536.00	- 1,520,000.00	17,543,536.00	12,934,426.00	12,934,426.00	4,609,110.00
Remuneraciones al Personal de Carácter Transitorio	21,965,273.00	3,875,000.00	25,840,273.00	15,970,878.00	15,964,687.00	9,869,395.00
Remuneraciones Adicionales y Especiales	15,074,809.00	- 640,000.00	14,434,809.00	7,147,042.00	7,147,042.00	7,287,767.00
Seguridad Social	6,621,324.00	- 815,000.00	5,806,324.00	3,872,113.00	3,667,398.00	1,934,211.00
Otras Prestaciones Sociales y Económicas	15,097,542.00	- 900,000.00	14,197,542.00	9,227,305.00	9,227,305.00	4,970,237.00
Previsiones	-	-	-	-	-	-
Pago de Estímulos a Servidores Públicos	-	-	-	-	-	-
<b>Materiales y Suministros</b>	<b>2,574,454.00</b>	<b>706,680.00</b>	<b>3,281,134.00</b>	<b>2,769,324.00</b>	<b>2,732,895.00</b>	<b>511,810.00</b>
Materiales de Administración, Emisión de Documentos y Artículos Oficiales	1,052,529.00	377,094.00	1,429,623.00	1,287,601.00	1,287,601.00	142,022.00
Alimentos y Utensilios	62,106.00	18,000.00	80,106.00	60,276.00	60,276.00	19,830.00
Materias Primas y Materiales de Producción y Comercialización	-	-	-	-	-	-
Materiales y Artículos de Construcción y de Reparación	35,663.00	166,715.00	202,378.00	205,429.00	205,429.00	3,051.00
Productos Químicos, Farmacéuticos y de Laboratorio	7,400.00	20,871.00	28,271.00	24,542.00	24,542.00	3,729.00
Combustibles, Lubricantes y Aditivos	1,026,000.00	- 240,000.00	786,000.00	548,733.00	548,733.00	237,267.00
Vestuario, Blancos, Prendas de Protección y Artículos Deportivos	146,075.00	253,000.00	399,075.00	374,508.00	338,079.00	24,567.00
Materiales y Suministros Para Seguridad	-	-	-	-	-	-
Herramientas, Refacciones y Accesorios Menores	244,681.00	111,000.00	355,681.00	268,235.00	268,235.00	87,446.00
<b>Servicios Generales</b>	<b>6,576,184.00</b>	<b>- 706,680.00</b>	<b>5,869,504.00</b>	<b>3,810,721.00</b>	<b>3,806,637.00</b>	<b>2,058,783.00</b>
Servicios Básicos	931,872.00	- 19,404.00	912,468.00	655,293.00	655,293.00	257,175.00
Servicios de Arrendamiento	-	-	-	-	-	-
Servicios Profesionales, Científicos, Técnicos y Otros Servicios	2,907,391.00	- 589,320.00	2,318,071.00	1,505,714.00	1,505,714.00	812,357.00
Servicios Financieros, Bancarios y Comerciales	363,192.00	- 23,980.00	339,212.00	312,488.00	312,488.00	26,724.00
Servicios de Instalación, Reparación, Mantenimiento y Conservación	943,116.00	97,371.00	1,040,487.00	667,598.00	667,598.00	372,889.00
Servicios de Comunicación Social y Publicidad.	201,130.00	170,400.00	371,530.00	292,472.00	292,472.00	79,058.00
Servicios de Traslado y Viáticos	40,217.00	- 32,766.00	7,451.00	5,960.00	5,960.00	1,491.00
Servicios Oficiales	1,099,899.00	- 356,981.00	742,918.00	279,887.00	275,803.00	463,031.00
Otros Servicios Generales	89,367.00	48,000.00	137,367.00	91,309.00	91,309.00	46,058.00

**Cuenta Pública 2022**

Poder Legislativo (Órgano de Fiscalización Superior)  
 Estado Analítico del Ejercicio del Presupuesto de Egresos  
 Clasificación por Objeto del Gasto (Capítulo y Concepto)  
 Del 1 de enero al 30 de septiembre de 2022

Concepto	Egresos					
	Aprobado	Ampliaciones/ (Reducciones)	Modificado	Devengado	Pagado	Subejercicio
	1	2	3 = (1 + 2)	4	5	6 = (3 - 4)
<b>Transferencias, Asignaciones, Subsidios y Otras Ayudas</b>	-	-	-	-	-	-
Transferencias Internas y Asignaciones al Sector Público	-	-	-	-	-	-
Transferencias al Resto del Sector Público	-	-	-	-	-	-
Subsidios y Subvenciones	-	-	-	-	-	-
Ayudas Sociales	-	-	-	-	-	-
Pensiones y Jubilaciones	-	-	-	-	-	-
Transferencias a Fideicomisos, Mandatos y Otros Análogos	-	-	-	-	-	-
Transferencias a la Seguridad Social	-	-	-	-	-	-
Donativos	-	-	-	-	-	-
Transferencias al Exterior	-	-	-	-	-	-
<b>Bienes Muebles, Inmuebles e Intangibles</b>	<b>1,719,744.00</b>	-	<b>1,719,744.00</b>	<b>138,794.00</b>	<b>138,794.00</b>	<b>1,580,950.00</b>
Mobiliario y Equipo de Administración	950,000.00	- 435,000.00	515,000.00	89,501.00	89,501.00	425,499.00
Mobiliario y Equipo Educativo y Recreativo	-	-	-	-	-	-
Equipo e Instrumental Médico y de Laboratorio	-	-	-	-	-	-
Vehículos y Equipo de Transporte	719,744.00	-	719,744.00	-	-	719,744.00
Equipo de Defensa y Seguridad	-	-	-	-	-	-
Maquinaria, Otros Equipos y Herramientas	50,000.00	435,000.00	485,000.00	49,293.00	49,293.00	435,707.00
Activos Biológicos	-	-	-	-	-	-
Bienes Inmuebles	-	-	-	-	-	-
Activos Intangibles	-	-	-	-	-	-
<b>Inversión Pública</b>	-	-	-	-	-	-
Obra Pública en Bienes de Dominio Público	-	-	-	-	-	-
Obra Pública en Bienes Propios	-	-	-	-	-	-
Proyectos Productivos y Acciones de Fomento	-	-	-	-	-	-

CUENTA PÚBLICA | 2022  
 ENTIDAD FEDERATIVA DE TLAXCALA  
 AL 30 DE SEPTIEMBRE



Organismo de Fiscalización Superior  
Tlaxcala

Cuenta Pública 2022

Poder Legislativo (Órgano de Fiscalización Superior)

Estado Analítico del Ejercicio del Presupuesto de Egresos

Clasificación por Objeto del Gasto (Capítulo y Concepto)

Del 1 de enero al 30 de septiembre de 2022

Concepto	Egresos					Subejercicio
	Aprobado	Ampliaciones/ (Reducciones)	Modificado	Devengado	Pagado	
	1	2	3 = (1 + 2)	4	5	6 = (3 - 4)
<b>Inversiones Financieras y Otras Provisiones</b>						
Inversiones Para el Fomento de Actividades Productivas.	-	-	-	-	-	-
Acciones y Participaciones de Capital	-	-	-	-	-	-
Compra de Títulos y Valores	-	-	-	-	-	-
Concesión de Préstamos	-	-	-	-	-	-
Inversiones en Fideicomisos, Mandatos y Otros Análogos	-	-	-	-	-	-
Otras Inversiones Financieras	-	-	-	-	-	-
Provisiones para Contingencias y Otras Erogaciones Especiales	-	-	-	-	-	-
<b>Participaciones y Aportaciones</b>						
Participaciones	-	-	-	-	-	-
Aportaciones	-	-	-	-	-	-
Convenios	-	-	-	-	-	-
<b>Deuda Pública</b>						
Amortización de la Deuda Pública	-	-	-	-	-	-
Intereses de la Deuda Pública	-	-	-	-	-	-
Comisiones de la Deuda Pública	-	-	-	-	-	-
Gastos de la Deuda Pública	-	-	-	-	-	-
Costo por Coberturas	-	-	-	-	-	-
Apoyos Financieros	-	-	-	-	-	-
Adeudos de Ejercicios Fiscales Anteriores (Adefas)	-	-	-	-	-	-
<b>Total del Gasto</b>	<b>88,692,866.00</b>	-	<b>88,692,866.00</b>	<b>55,870,603.00</b>	<b>55,619,184.00</b>	<b>32,822,263.00</b>

C.P. María Isabel Delfina Maldonado Textle  
 Auditora Superior del Órgano de Fiscalización Superior  
 del Congreso de Tlaxcala



Lic. María de los Angeles Martínez Nava  
 Directora Administrativa

PODER LEGISLATIVO

Cuenta Pública 2022

Poder Legislativo (Órgano de Fiscalización Superior)  
Estado Analítico del Ejercicio del Presupuesto de Egresos  
Clasificación Funcional (Finalidad y Función)  
Del 1 de enero al 30 de septiembre de 2022

Concepto	Egresos					
	Aprobado 1	Ampliaciones/ (Reducciones) 2	Modificado 3 = (1 + 2)	Devengado 4	Pagado 5	Subejercicio 6 = (3 - 4)
<b>Gobierno</b>	<b>88,692,866.00</b>	-	<b>88,692,866.00</b>	<b>55,870,603.00</b>	<b>55,619,184.00</b>	<b>32,822,263.00</b>
Legislación	88,692,866.00	-	88,692,866.00	55,870,603.00	55,619,184.00	32,822,263.00
Justicia	-	-	-	-	-	-
Coordinación de la Política de Gobierno	-	-	-	-	-	-
Relaciones Exteriores	-	-	-	-	-	-
Asuntos Financieros y Hacendarios	-	-	-	-	-	-
Seguridad Nacional	-	-	-	-	-	-
Asuntos de Orden Público y de Seguridad Interior	-	-	-	-	-	-
Otros Servicios Generales	-	-	-	-	-	-
<b>Desarrollo Social</b>	-	-	-	-	-	-
Protección Ambiental	-	-	-	-	-	-
Vivienda y Servicios a la Comunidad	-	-	-	-	-	-
Salud	-	-	-	-	-	-
Recreación, Cultura y Otras Manifestaciones Sociales	-	-	-	-	-	-
Educación	-	-	-	-	-	-
Protección Social	-	-	-	-	-	-
Otros Asuntos Sociales	-	-	-	-	-	-
<b>Desarrollo Económico</b>	-	-	-	-	-	-
Asuntos Económicos, Comerciales y Laborales en General	-	-	-	-	-	-
Agropecuaria, Silvicultura, Pesca y Caza	-	-	-	-	-	-
Combustibles y Energía	-	-	-	-	-	-
Minería, Manufacturas y Construcción	-	-	-	-	-	-
Transporte	-	-	-	-	-	-
Comunicaciones	-	-	-	-	-	-
Turismo	-	-	-	-	-	-
Ciencia, Tecnología e Innovación	-	-	-	-	-	-
Otras Industrias y Otros Asuntos Económicos	-	-	-	-	-	-
<b>Otras no Clasificadas en Funciones Anteriores</b>	-	-	-	-	-	-
Transacciones de la Deuda Pública / Costo Financiero de la Deuda	-	-	-	-	-	-
Transferencias, Participaciones y Aportaciones entre Diferentes Niveles y Ordenes de Gobierno	-	-	-	-	-	-
Saneamiento del Sistema Financiero	-	-	-	-	-	-
Adeudos de Ejercicios Fiscales Anteriores	-	-	-	-	-	-
<b>Total del Gasto</b>	<b>88,692,866.00</b>	-	<b>88,692,866.00</b>	<b>55,870,603.00</b>	<b>55,619,184.00</b>	<b>32,822,263.00</b>



C.P. María Isabel Delfina Maldonado Textle  
Auditora Superior del Órgano de Fiscalización Superior  
del Congreso de Tlaxcala

TLAXCALA  
ÓRGANO DE FISCALIZACIÓN  
SUPERIOR

Lic. María de los Angeles Martínez Nava  
Directora Administrativa

CUENTA PÚBLICA | 2022  
 ENTIDAD FEDERATIVA DE TLAXCALA |  
 AL 30 DE SEPTIEMBRE

Cuenta Pública 2022

Poder Legislativo (Órgano de Fiscalización Superior)

Endeudamiento Neto

Del 1 de enero al 30 de septiembre de 2022

Órgano de Fiscalización Superior  
Tlaxcala

Identificación de Crédito o Instrumento	Contratación / Colocación		Amortización	Endeudamiento Neto
	A		B	C = A - B
<b>Créditos Bancarios</b>				
				0
				0
<b>El Órgano de Fiscalización Superior no tiene algún tipo de endeudamiento al tercer trimestre del ejercicio fiscal 2022</b>				
				0
				0
				0
				0
				0
				0
Total Créditos Bancarios	0		0	0
<b>Otros Instrumentos de Deuda</b>				
				0
				0
				0
				0
				0
				0
				0
				0
				0
Total Otros Instrumentos de Deuda	0		0	0
TOTAL	0		0	0

C.P. María Isabel Delfina Maldonado Textle  
 Auditora Superior del Órgano de Fiscalización Superior  
 del Congreso de Tlaxcala



Lic. María de los Angeles Martínez Nava  
 Directora Administrativa



CUENTA PÚBLICA | 2022  
 ENTIDAD FEDERATIVA DE TLAXCALA |  
 AL 30 DE SEPTIEMBRE

**Poder Legislativo (Órgano de Fiscalización Superior)**  
**Indicadores de Postura Fiscal**  
 Del 1 de enero al 30 de septiembre de 2022

Concepto	Estimado	Devengado	Pagado <sup>3</sup>
<b>I. Ingresos Presupuestarios (I=1+2)</b>	88,692,866.00	67,438,964.00	67,438,964.00
1. Ingresos del Gobierno de la Entidad Federativa <sup>1</sup>	88,692,866.00	67,438,964.00	67,438,964.00
2. Ingresos del Sector Paraestatal <sup>1</sup>	-	-	-
<b>II. Egresos Presupuestarios (II=3+4)</b>	88,692,866.00	55,870,603.00	55,619,184.00
3. Egresos del Gobierno de la Entidad Federativa <sup>2</sup>	88,692,866.00	55,870,603.00	55,619,184.00
4. Egresos del Sector Paraestatal <sup>2</sup>	-	-	-
<b>III. Balance Presupuestario (Superávit o Déficit) (III = I - II)</b>	-	11,568,361.00	11,819,780.00

Concepto	Estimado	Devengado	Pagado <sup>3</sup>
<b>III. Balance presupuestario (Superávit o Déficit)</b>	-	11,568,361.00	11,819,780.00
<b>IV. Intereses, Comisiones y Gastos de la Deuda</b>	-	-	-
<b>V. Balance Primario ( Superávit o Déficit) (V= III - IV)</b>	-	11,568,361.00	11,819,780.00

Concepto	Estimado	Devengado	Pagado <sup>3</sup>
<b>A. Financiamiento</b>	-	-	-
<b>B. Amortización de la deuda</b>	-	-	-
<b>C. Endeudamiento ó desendeudamiento (C = A - B)</b>	-	-	-

- 1 Los Ingresos que se presentan son los ingresos presupuestario totales sin incluir los ingresos por financiamientos. Los Ingresos del Gobierno de la Entidad Federativa corresponden a los del Poder Ejecutivo, Legislativo Judicial y Autónomos
- 2 Los egresos que se presentan son los egresos presupuestarios totales sin incluir los egresos por amortización. Los egresos del Gobierno de la Entidad Federativa corresponden a los del Poder Ejecutivo, Legislativo, Judicial y Órganos Autónomos
- 3 Para Ingresos se reportan los ingresos recaudados; para egresos se reportan los egresos pagados.

C.F. María Isabel Delfina Maldonado Textile  
 Auditora Superior del Órgano de Fiscalización Superior  
 del Congreso de Tlaxcala

**TLAXCALA**  
**ÓRGANO DE FISCALIZACIÓN**  
**SUPERIOR**

Lic. María de los Angeles Martínez Nava  
 Directora Administrativa